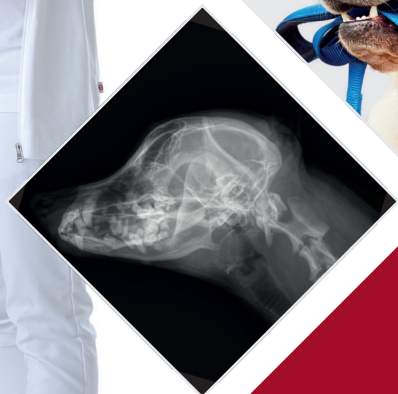


X-DR Static Classic

Volldigitale Komplettstrahlungsanlage



X-DR Static Classic

Kompletanlage

Die X-DR Static Classic vereint in einem System alle Komponenten und Funktionen, die für die Erstellung hochauflösender, volldigitaler Röntgenaufnahmen notwendig sind.

Röntgenanlage und Detektor sind optimal aufeinander abgestimmt. Die gemeinsame Steuerung aller Komponenten am Multitouch-Monitor sorgt für maximalen Bedienkomfort.

Leistungsstarke Röntgenanlage

- Generator: 32kW / max. 450 mA
- Spannungsbereich: 40 – 125 kV
- Standard-Steckdosenanschluss 230 V
- Kondensatorstechnologie zum Erreichen von Leistungswerten, die über einen Steckdosenanschluss hinausgehen.

Exzellente Röntgenbilder

- Detektorformat 43 cm x 43 cm (17" x 17")
- Höchste Bildqualität durch fortschrittliche CsI-Szintillatortechnologie des Detektors
- Modernste Bildprozessierung speziell für die Aufnahmen am Kleintier.



Maximaler Bedienkomfort

Konzentrieren Sie sich voll und ganz auf das Tier

Das Tier steht im Mittelpunkt, nicht die Bedienung der Röntgenanlage.

Optimierte Hardware

- Multitouch-Monitor: Gesten zum direkten Zoomen und Drehen der Röntgenbilder.
- Freischwimmende Tischplatte zur einfachen Positionierung des Tieres vor der Aufnahme.
- Zentraler ON/OFF Schalter

Intuitive Steuerungssoftware

- Tierartspezifische Organprogramme zur Einstellung von Röntgenanlage und Detektor – alle Einstellungen auf einen Klick.
- Anzeige des Röntgenbildes in wenigen Sekunden.
- Integrierter X-AQS Viewer inkl. Messfunktionen, ermöglicht Betrachtung direkt an der Anlage.

MetaGrid: Software zur Reduktion von Streustrahlung – kein zusätzliches Raster notwendig.

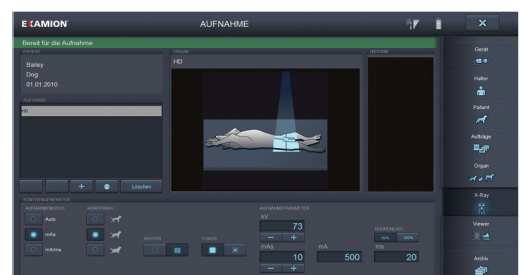
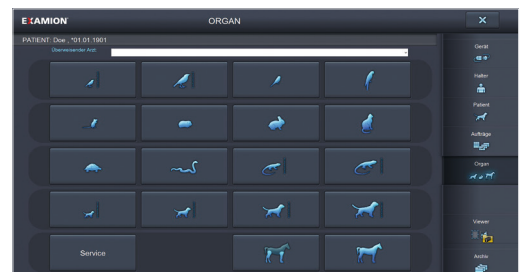
Bildarchiv und Bildweitergabe

Einfache und schnelle Kommunikation mit Tierhaltern und Berufskollegen. Alle notwendigen Funktionen sind integriert:

- Erstellung von Patienten-CDs
- Speichern auf USB-Stick
- Umfangreiche Druckfunktion
- Dropbox-Cloud-Funktion optional

Archivierungsoptionen:

- Integrierter Bildspeicher – Zugriff auf archivierte Röntgenbilder direkt an der Röntgenanlage mit Option auf weitere Viewer-Arbeitsplätze
- Anbindung an ein bestehendes Bildarchiv



Die EXAMION GmbH

EXAMION ist ein weltweit agierender Anbieter von Lösungen für die digitale Radiografie in der Human- und Veterinärmedizin. Seit inzwischen über 30 Jahren arbeiten wir nach dem Prinzip "Alles aus einer Hand" und stehen unseren Kunden als kompetenter Ansprechpartner bei Planung, Installation und After Sales Services zur Seite.




Unsere Beratung zu technischen und kaufmännischen Fragen erfolgt immer auf Basis der jeweiligen Kundenanforderung sowie Praxisräumlichkeiten und jedes Angebot wird individuell durch unsere Fachexperten zusammengestellt.

Derzeit werden über 7.000 Systeme betreut, die hauptsächlich fest in Krankenhäusern und Arztpraxen installiert sind, teils aber auch mobil verwendet werden. Die hausinterne Software EXAMION X-AQS zur Gerätesteuerung, Bildbearbeitung, Befundung und Archivierung vereinheitlicht die Steuerung und sichert einen effizienten Workflow. Neben der Radiografie und digitalen Bildverarbeitung umfasst unser Produktportfolio die Bereiche Mammografie und Röntgentherapie.

Unsere über 150 Mitarbeiter sind deutschlandweit sowie an vier europäischen Standorten, Belgien, Polen, Portugal und der Schweiz, gemeinsam für unsere Kunden tätig. Weltweit arbeiten wir mit einem stetig wachsenden Netzwerk von Service- und Vertriebspartnern zusammen.

Von langjähriger Erfahrung profitieren



Ihre Vertriebs- und Servicepartner vor Ort

Kontakt

EXAMION GmbH
Erich-Herion-Straße 37
70736 Fellbach

www.examion.com

 0711 120 002 - 0

 0711 120 002 - 22

 vertrieb@examion.com

